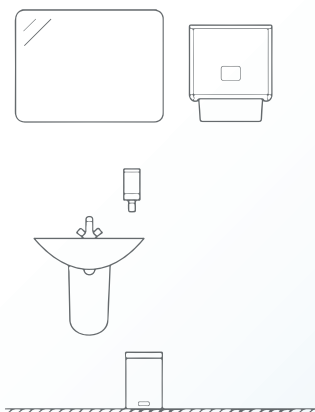
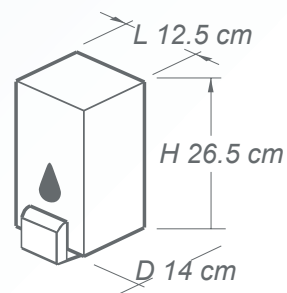


Schaumseifenspender Easy-Load GREEN



Artikelnummer 2110032
Ausführungen opal grün

Inhalt
400ml 800 ml

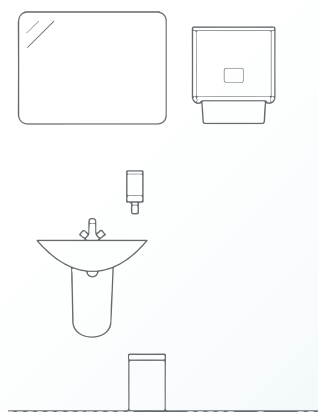
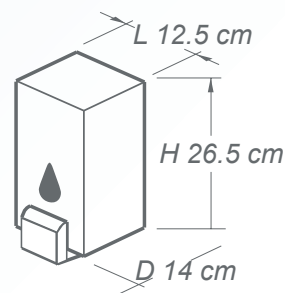
Dimensionen
H 265 T 140 L 125 mm

Schaumseife
400ml: 2210037 800 ml: 2210038

Montage

Spender wird ausgehend von der Unterkante 1200 mm über dem Fussboden und mindestens 120 mm über dem Beckenrand mit zwei Schrauben an der Wand befestigt.

Schaumseifenspender Easy-Load WHITE



Artikelnummer

2110033

Ausführungen

weiss, blau, silber

Inhalt

400ml

800 ml

Dimensionen

H 265 T 140 L 125 mm

Schaumseife

400ml: 2210037

800 ml: 2210038

Montage

Spender wird ausgehend von der Unterkante 1200 mm über dem Fussboden und mindestens 120 mm über dem Beckenrand mit zwei Schrauben an der Wand befestigt.